



ТЕРРИТОРИАЛЬНЫЙ ОРГАН
ФЕДЕРАЛЬНОЙ СЛУЖБЫ
ГОСУДАРСТВЕННОЙ СТАТИСТИКИ
ПО САХАЛИНСКОЙ ОБЛАСТИ

ОПЕРАТИВНЫЕ ИТОГИ СЕЛЬСКОХОЗЯЙСТВЕННОЙ ДЕЯТЕЛЬНОСТИ

январь – сентябрь 2024 года

СОДЕРЖАНИЕ

Индекс производства продукции сельского хозяйства	3
Поголовье скота и птицы в хозяйствах всех категорий	4
Динамика поголовья крупного рогатого скота в хозяйствах всех категорий	5
Структура поголовья крупного рогатого скота по категориям хозяйств	6
Динамика поголовья коров (без коров на откорме и нагуле) в хозяйствах всех категорий	7
Структура поголовья коров (без коров на откорме и нагуле) по категориям хозяйств	8
Динамика поголовья свиней в хозяйствах всех категорий	9
Производство основных видов продукции животноводства	10
Реализация основных продуктов сельского хозяйства всеми категориями хозяйств	12

ИНДЕКС ПРОИЗВОДСТВА ПРОДУКЦИИ СЕЛЬСКОГО ХОЗЯЙСТВА САХАЛИНСТАТ

период с начала года, в % к соответствующему периоду предыдущего года

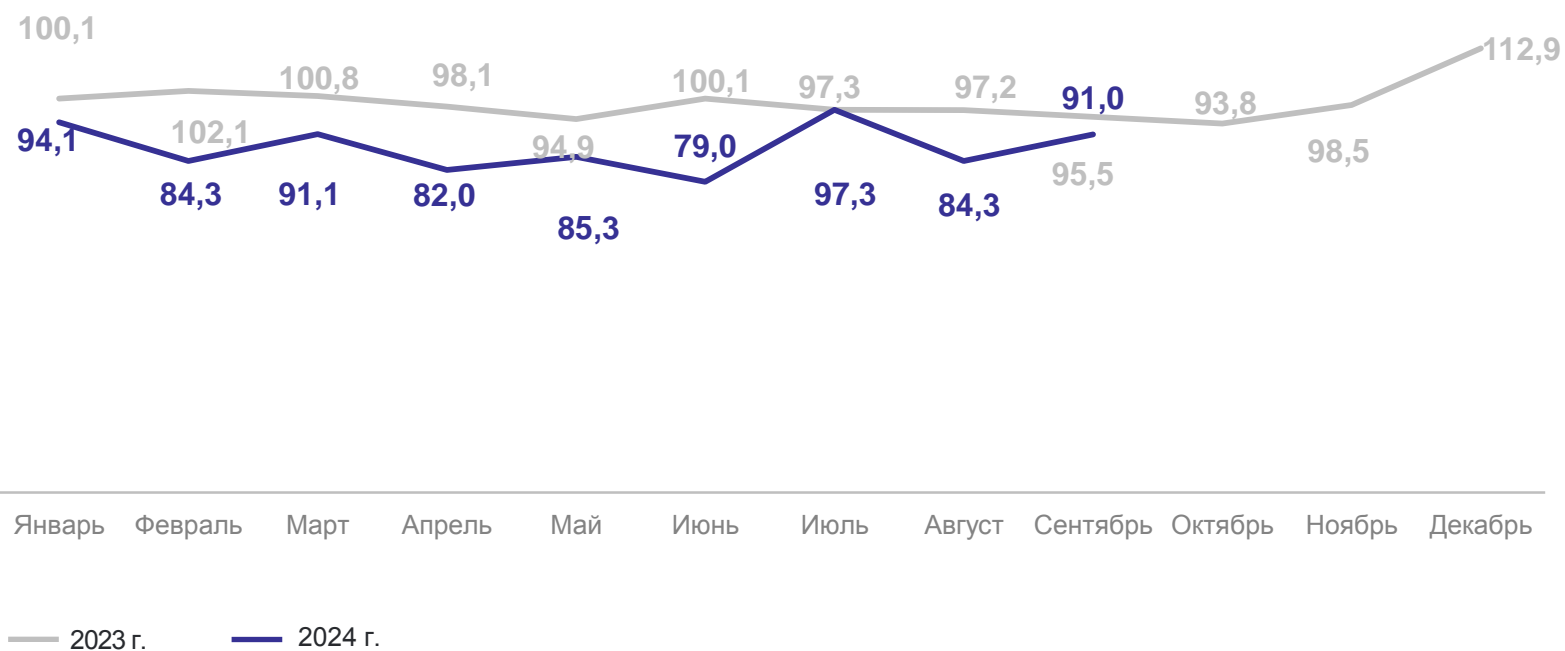
Январь – сентябрь 2024 г.

Объем производства продукции сельского хозяйства всех сельхозпроизводителей

9 688,3 млн рублей

к январю – сентябрю 2023 г.

87,9%



ПОГОЛОВЬЕ СКОТА И ПТИЦЫ В ХОЗЯЙСТВАХ ВСЕХ КАТЕГОРИЙ

на конец сентября 2024 года, тыс. голов

САХАЛИНСТАТ

в % к соответствующему периоду
предыдущего года

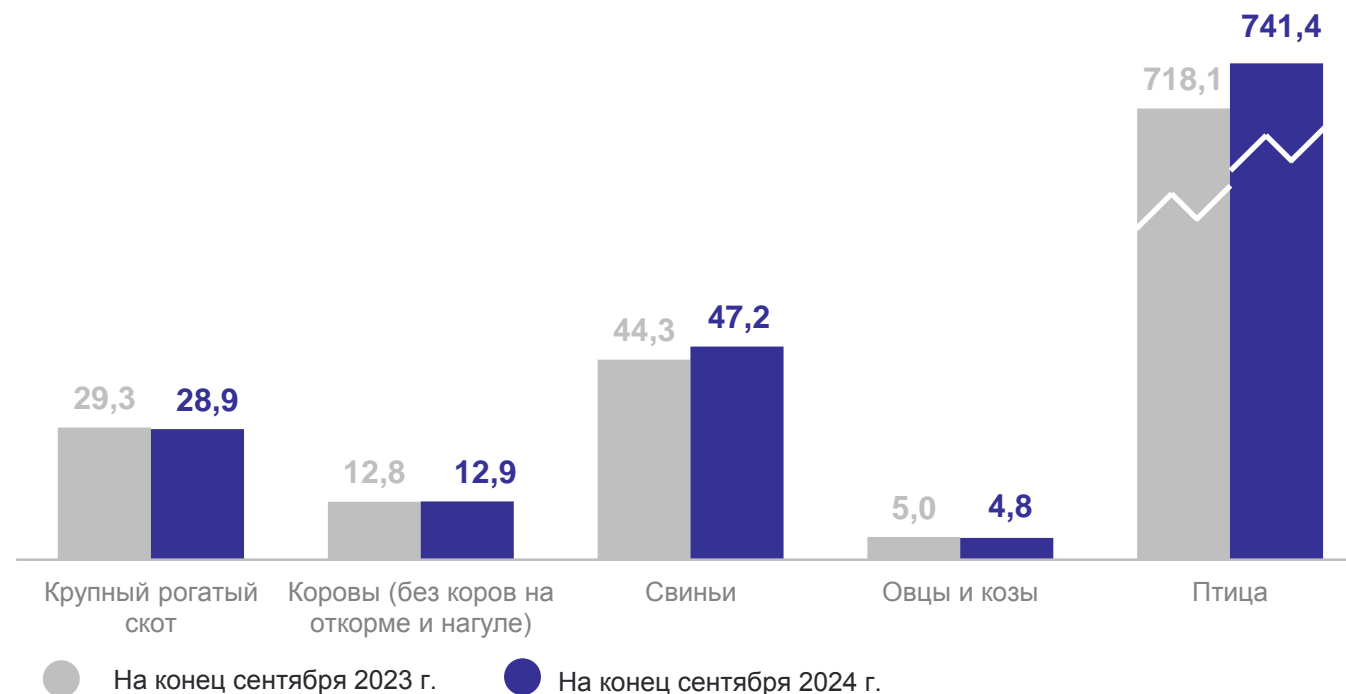
Крупный рогатый скот **98,8%**

в том числе коровы **100,9%**

Свиньи **106,5%**

Овцы и козы **96,6%**

Птица **103,2%**



ДИНАМИКА ПОГОЛОВЬЯ КРУПНОГО РОГАТОГО СКОТА В ХОЗЯЙСТВАХ ВСЕХ КАТЕГОРИЙ

САХАЛИНСТАТ

на конец месяца, в % к соответствующему месяцу предыдущего года

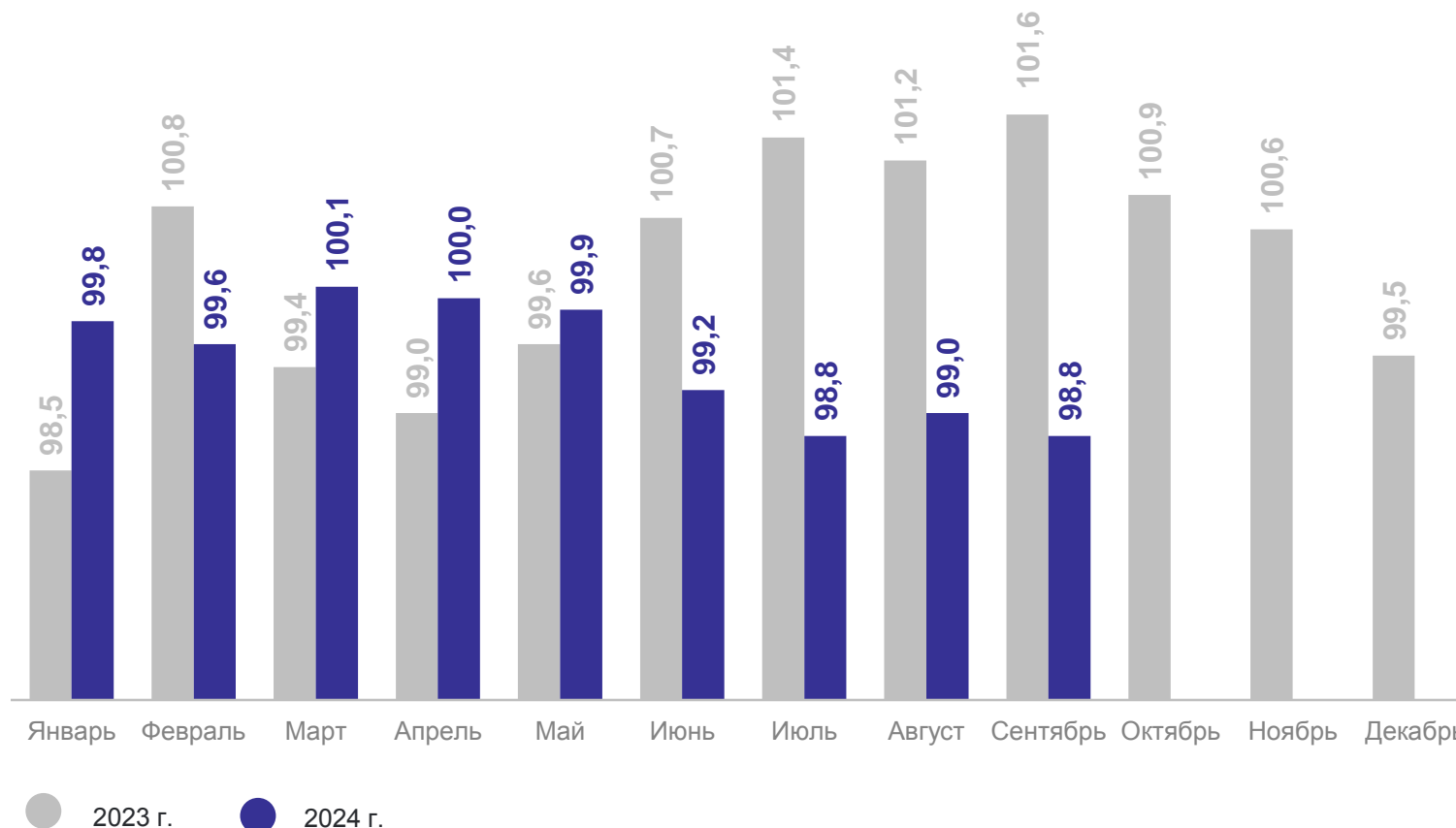
на конец сентября 2024 года

Поголовье крупного рогатого скота

28,9 тыс. голов

в % к соответствующему периоду предыдущего года

98,8%



СТРУКТУРА ПОГОЛОВЬЯ КРУПНОГО РОГАТОГО СКОТА ПО КАТЕГОРИЯМ ХОЗЯЙСТВ

на конец сентября 2024 года

САХАЛИНСТАТ

Поголовье крупного рогатого скота

в хозяйствах всех категорий **28,9** тыс. голов

в % к соответствующему периоду предыдущего года **98,8%**

в том числе

сельхозорганизации **17,3** тыс. голов

в % к соответствующему периоду предыдущего года **98,8%**

личные хозяйства населения **4,1** тыс. голов

в % к соответствующему периоду предыдущего года **96,3%**

КФХ и ИП **7,5** тыс. голов

в % к соответствующему периоду предыдущего года **100,3%**

Доля основных товаропроизводителей
в общем объеме поголовья крупного рогатого скота



ДИНАМИКА ПОГОЛОВЬЯ КОРОВ (БЕЗ КОРОВ НА ОТКОРМЕ И НАГУЛЕ) В ХОЗЯЙСТВАХ ВСЕХ КАТЕГОРИЙ

САХАЛИНСТАТ

на конец месяца, в % к соответствующему месяцу предыдущего года

на конец сентября 2024 года

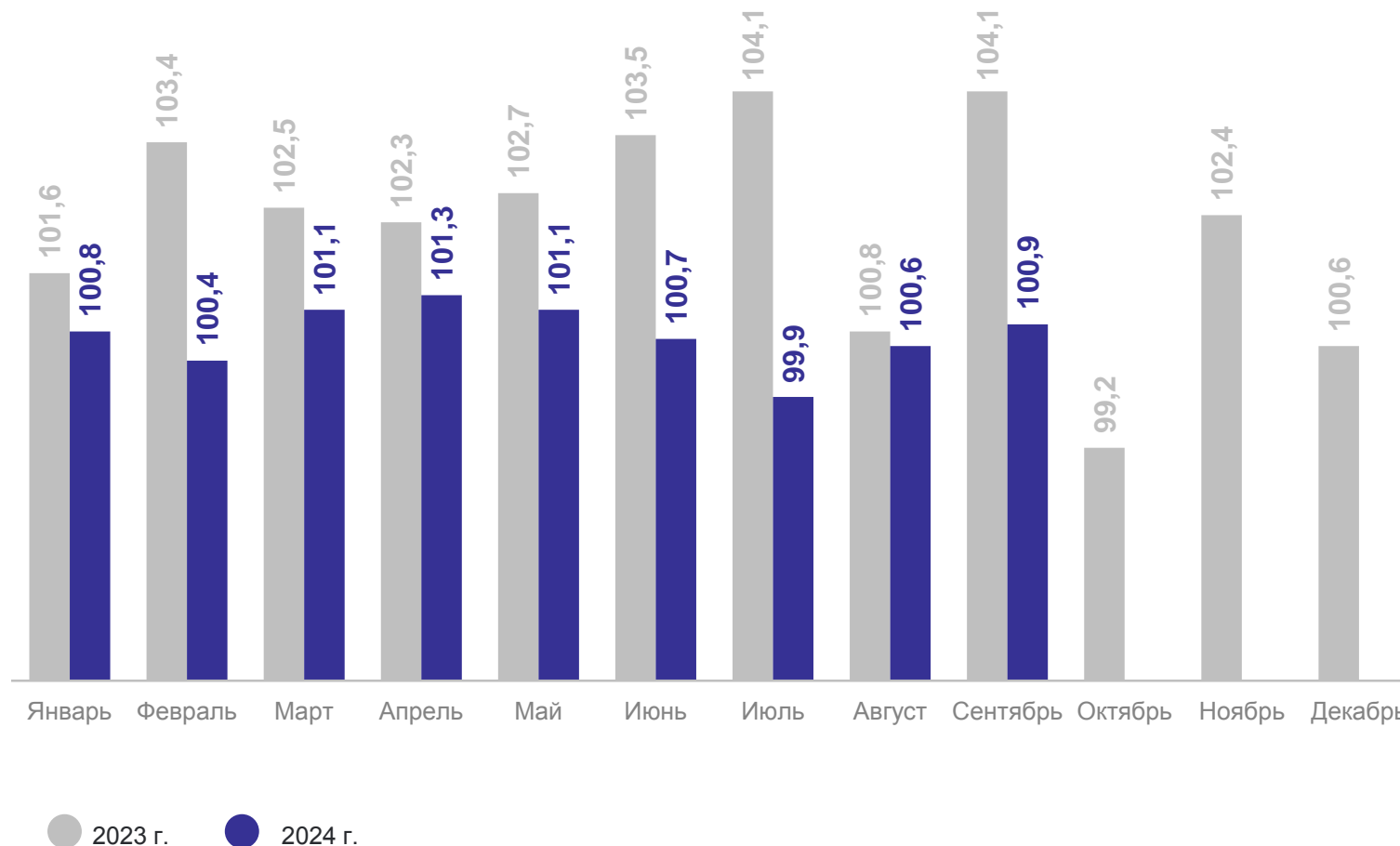
Поголовье коров

12,9

тыс.
голов

в % к соответствующему
периоду предыдущего года

100,9%



СТРУКТУРА ПОГОЛОВЬЯ КОРОВ (БЕЗ КОРОВ НА ОТКОРМЕ И НАГУЛЕ) ПО КАТЕГОРИЯМ ХОЗЯЙСТВ

на конец сентября 2024 года

САХАЛИНСТАТ

Поголовье коров

в хозяйствах всех категорий	12,9	тыс. голов
в % к соответствующему периоду предыдущего года	100,9%	
в том числе сельхозорганизации	7,5	тыс. голов
в % к соответствующему периоду предыдущего года	99,3%	
личные хозяйства населения	1,4	тыс. голов
в % к соответствующему периоду предыдущего года	93,5%	
КФХ и ИП	3,9	тыс. голов
в % к соответствующему периоду предыдущего года	107,5%	

Доля основных товаропроизводителей в общем объеме поголовья коров (без коров на откорме и нагуле)



ДИНАМИКА ПОГОЛОВЬЯ СВИНЕЙ В ХОЗЯЙСТВАХ ВСЕХ КАТЕГОРИЙ

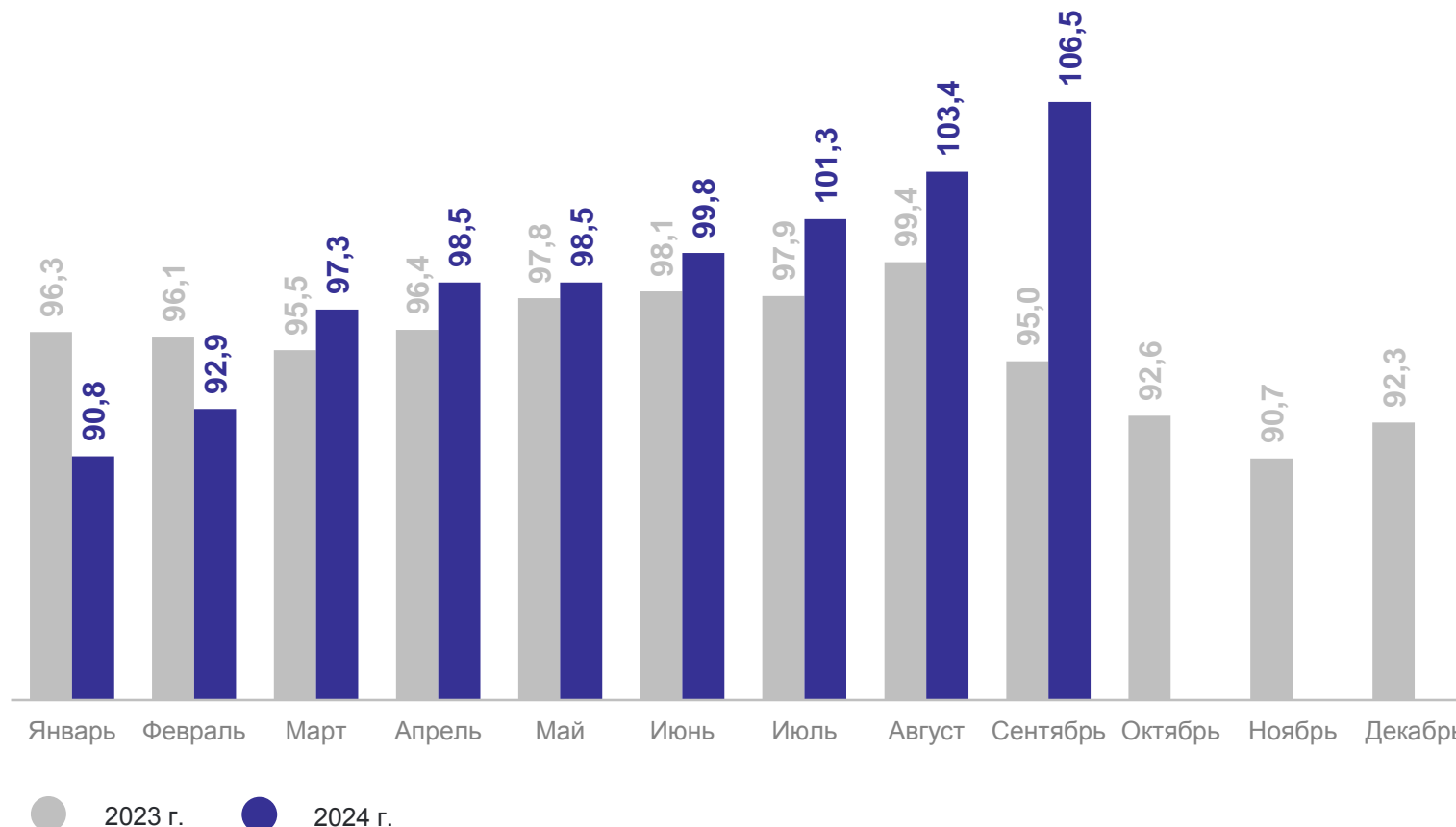
САХАЛИНСТАТ

на конец месяца, в % к соответствующему месяцу предыдущего года

на конец сентября 2024 года

Поголовье свиней **47,2** тыс. голов

в % к соответствующему периоду предыдущего года **106,5%**



ПРОИЗВОДСТВО ОСНОВНЫХ ВИДОВ ПРОДУКЦИИ ЖИВОТНОВОДСТВА

январь – сентябрь 2024 г.

САХАЛИНСТАТ

Скот и птица на убой (в живом весе)

в хозяйствах всех категорий	9,2 тыс. тонн
в % к соответствующему периоду предыдущего года	100,1%
в том числе	
сельхозорганизации	8,5 тыс. тонн
в % к соответствующему периоду предыдущего года	100,0%
личные хозяйства населения	0,4 тыс. тонн
в % к соответствующему периоду предыдущего года	102,2%
КФХ и ИП	0,3 тыс. тонн
в % к соответствующему периоду предыдущего года	100,2%

Доля основных товаропроизводителей в общем объеме производства скота и птицы на убой (в живом весе)



ПРОИЗВОДСТВО ОСНОВНЫХ ВИДОВ ПРОДУКЦИИ ЖИВОТНОВОДСТВА

январь – сентябрь 2024 г.

САХАЛИНСТАТ

Валовый надой молока

в хозяйствах всех категорий	43,3	тыс. тонн
в % к соответствующему периоду предыдущего года	96,7%	
в том числе		
сельхозорганизации	28,9	тыс. тонн
в % к соответствующему периоду предыдущего года	95,2%	
личные хозяйства населения	4,8	тыс. тонн
в % к соответствующему периоду предыдущего года	93,5%	
КФХ и ИП	9,6	тыс. тонн
в % к соответствующему периоду предыдущего года	103,3%	

Доля основных товаропроизводителей в общем объеме производства молока



РЕАЛИЗАЦИЯ ОСНОВНЫХ ПРОДУКТОВ СЕЛЬСКОГО ХОЗЯЙСТВА ВСЕМИ КАТЕГОРИЯМИ ХОЗЯЙСТВ

январь – сентябрь 2024 г., тыс. тонн

САХАЛИНСТАТ

в % к соответствующему периоду
предыдущего года

Картофель	100,6%
Овощи	101,2%
Скот и птица (в живом весе)	94,9%
Молоко	115,0%
Яйца	17,5%

